

**ASTATO 30**

**Astato 30**



Highly Calcified Lesion

- Support ● ● ● ○ ○
- Torque ● ● ● ● ●
- Penetration ● ● ● ● ●

Для сильно стенозированных поражений - обеспечивает проникающую способность при сильно стенозированных поражениях

Astato 30 разработан с коническим наконечником 30 г для пересечения фиброзных и кальцинированных поражений.


Tip Load  
**30.0 G**

Hydrophilic Coating  
Uncoated Ball Tip

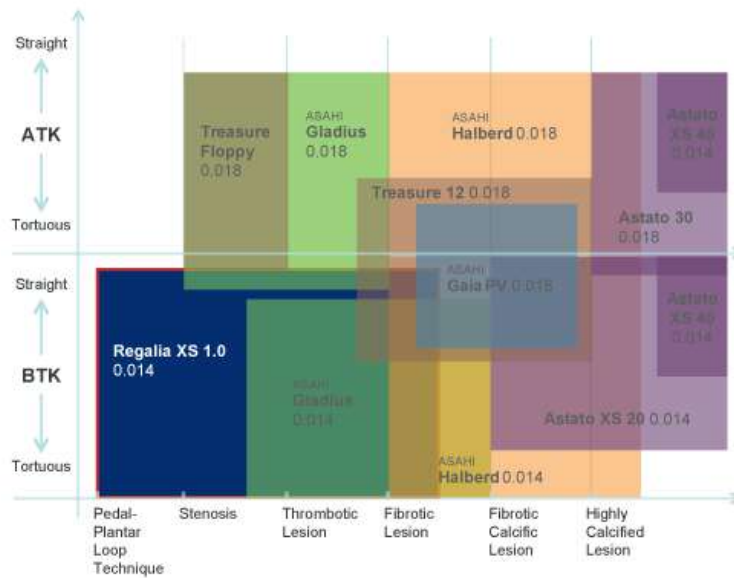
Tapered



**Периферические проводники ASAHI**

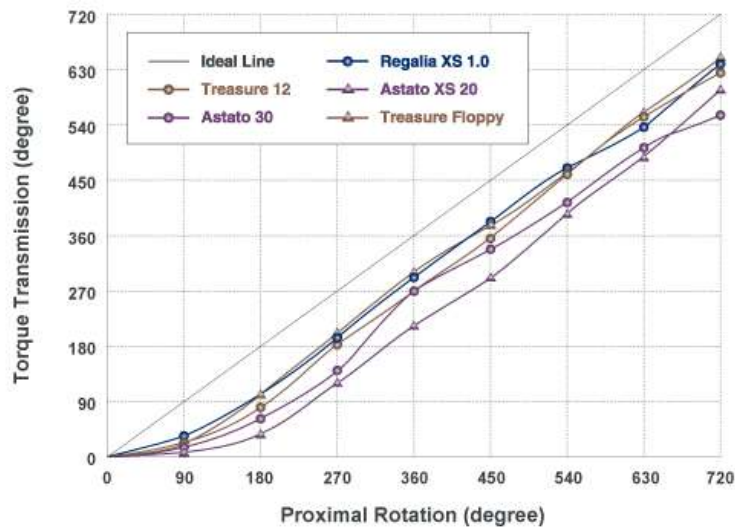


## Таблица выбора периферического проводника



## Крутящий момент

обеспечивают точную работу с откликом крутящего момента 1 : 1.



Тест был проведен ASAHI INTECC CO. Приведенные выше данные были получены с помощью стандартного теста компании, который может отличаться от стандартизированного в отрасли тестирования. Приведенные выше данные не доказывают, что все устройства имеют одинаковую производительность с образцами, использованными для тестов.

## Показания к применению

Проводник ASAHI Astato 30 предназначен для облегчения установки и замены диагностических и терапевтических устройств во время внутрисосудистых процедур. Это устройство предназначено только для периферических сосудов.

## Информация для заказа Astato 30

№ по каталогу	Диаметр	Рентгеноконтрастный кончик	Длина оплетки	Длина
PAGH18M071	0,45 / 0,33 мм (0,018 / 0,013 дюйма)	15см	15см	180см
PAGH18M371	0,45 / 0,33 мм (0,018 / 0,013 дюйма)	15см	15см	300см