

## ASTATO XS 20

### Astato XS 20



Highly Calcified Lesion

Support	● ● ○ ○ ○
Torque	● ● ● ● ○
Penetration	● ● ● ● ●

Для сильно стенозированных поражений - обеспечивает проникающую способность для пересечения сильно кальцинированных поражений

Astato XS 20 разработан с коническим наконечником 20 г для пересечения фиброзных и кальцинированных поражений в мелких периферических сосудах.


Tip Load  
**20.0 G**

Hydrophilic Coating  
Uncoated Ball Tip

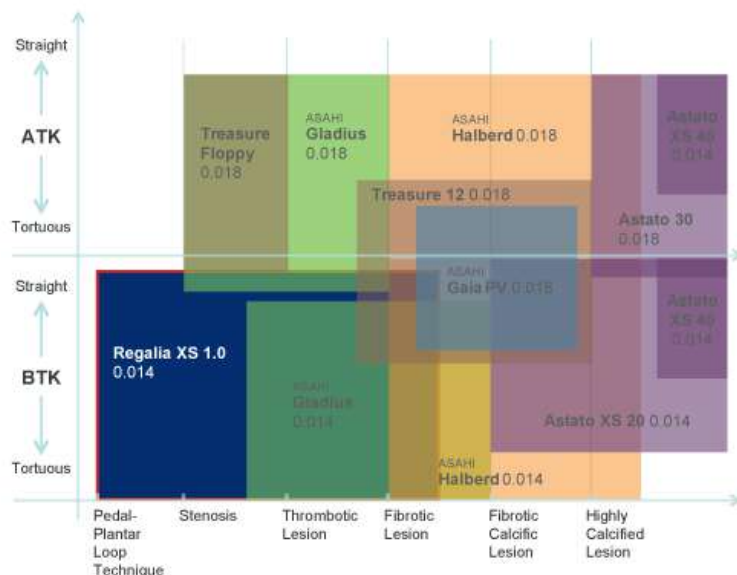
Tapered



## Периферические проводники ASAHI

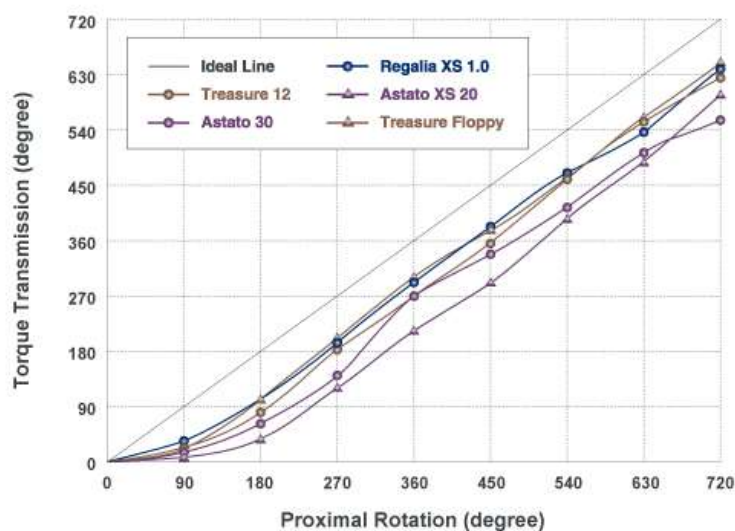


## Таблица выбора периферического проводника



## Крутящий момент

обеспечивают точную работу с откликом крутящего момента 1 : 1.



Тест был проведен ASAHI INTECC CO. Приведенные выше данные были получены с помощью стандартного теста компании, который может отличаться от стандартизированного в отрасли тестирования. Приведенные выше данные не доказывают, что все устройства имеют одинаковую производительность с образцами, использованными для тестов.

## Показания к применению

Проводник Asahi Atrato XS 20 предназначен для облегчения установки и замены диагностических и терапевтических устройств во время внутрисосудистых процедур. Это устройство предназначено только для периферических сосудов.

## Информация для заказа Atrato XS 20

№ по каталогу	Диаметр	Рентгеноконтрастный кончик	Длина оплетки	Длина
PAGH143092	0,36 / 0,20 мм (0,014 / 0,008 дюйма)	17см	17см	180см
PAGH143392	0,36 / 0,20 мм (0,014 / 0,008 дюйма)	17см	17см	300см